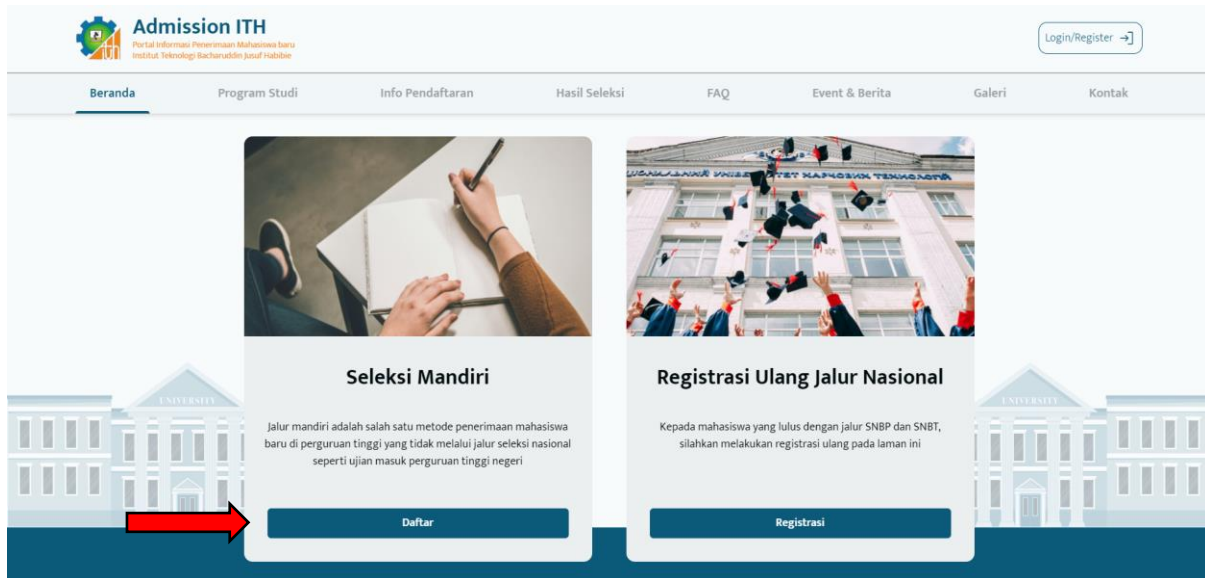


TATA CARA PENDAFTARAN SELEKSI (MANDIRI)

1. Silahkan mengakses laman admission resmi ITH pada admission.ith.ac.id kemudian tekan tombol *Daftar* pada homepage



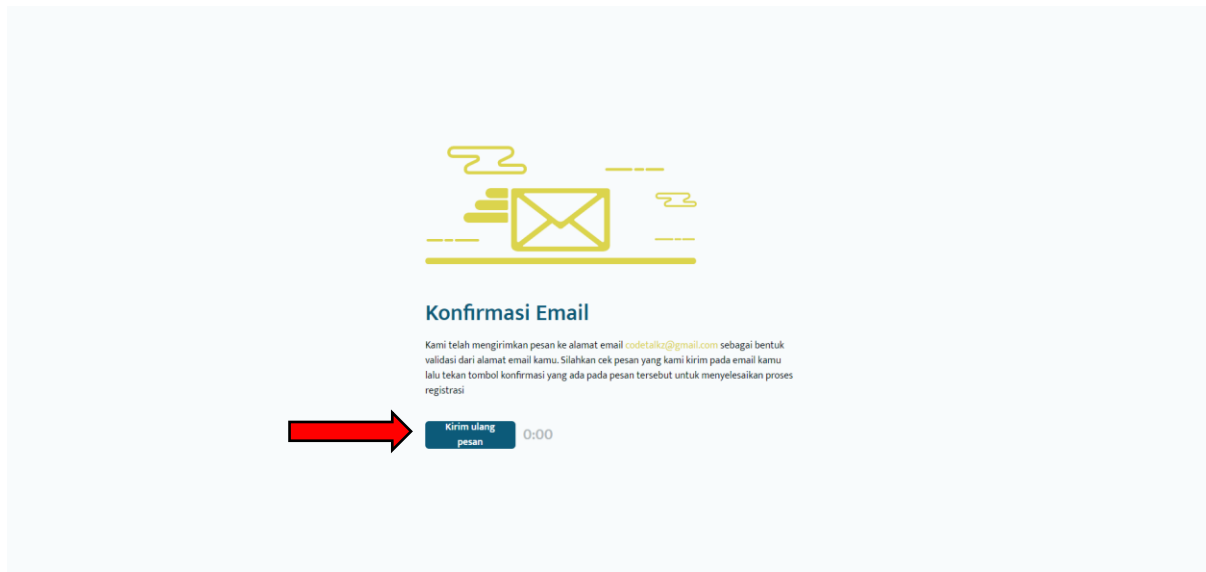
2. Silahkan lengkapi data – data pada halaman registrasi, jangan lupa untuk masukkan **Email dan Nomor Telfon WA yang aktif** agar mudah dihubungi oleh pihak panitia. Setelah menginput data, silahkan tekan tombol *Registrasi*.

The screenshot shows the 'Registrasi Seleksi Mandiri' form. At the top, there are two links: 'Baca Informasi Registrasi' and 'Baca Informasi Metode Seleksi'. The form is titled 'Registrasi Seleksi Mandiri' and contains the following fields:

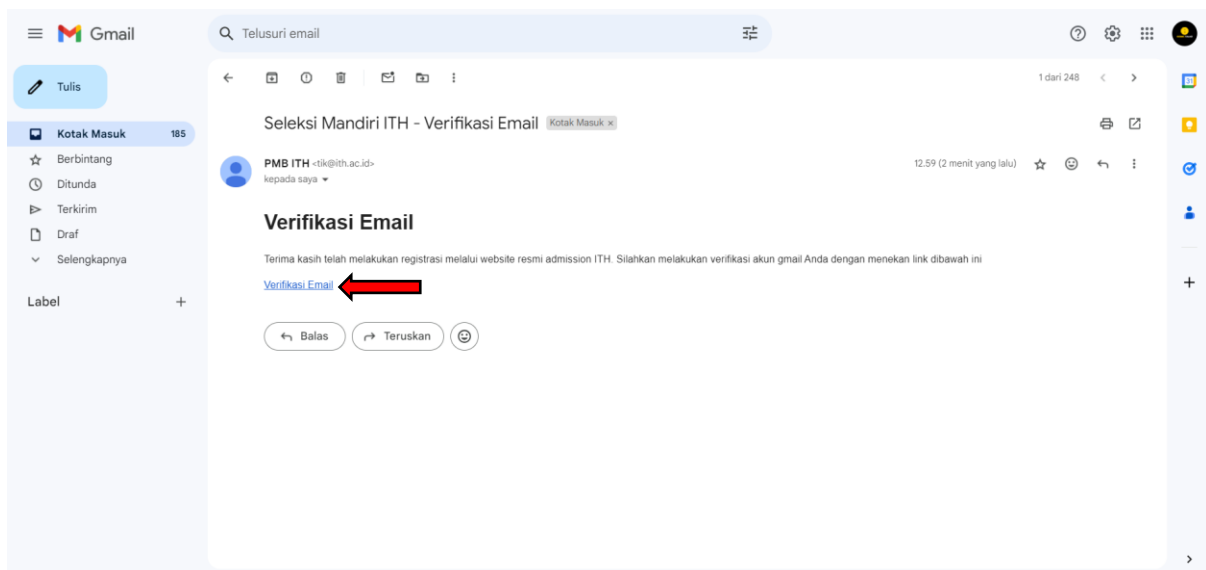
- Jenis Pendaftaran: A dropdown menu with the option 'Pilih sebuah opsi...'
- Pilih Foto: A button labeled 'Pilih File' and the text 'Belum memilih file'.
- Nama Lengkap: A text input field with a person icon.
- Email: A text input field with an email icon.
- Nomor Induk Kependudukan (NIK): A text input field with a document icon.
- Password: A text input field with a password icon.
- Nomor Telfon: A text input field with a phone icon.
- Konfirmasi Password: A text input field with a password icon.
- Ijazah/SKL/Transkrip Asli (PDF): A button labeled 'Pilih File' and the text 'Belum memilih file'.
- NISN: A text input field.

At the bottom of the form is a blue 'Registrasi' button.


- Setelah melakukan pendaftaran, silahkan cek Email Anda untuk verifikasi akun. Jika belum ada Email yang masuk, silahkan tekan kembali tombol *Kirim Ulang Pesan*.



- Dalam akun Email Anda, silahkan tekan link *Verifikasi Email*.



5. Jika proses verifikasi berhasil, Anda akan diarahkan kembali ke halaman Login. Silahkan masukkan Email dan Password yang telah Anda daftarkan, kemudian tekan tombol *Login*.



←

Login

ⓘ Silahkan login menggunakan email dan tanggal lahir Anda (01 Januari 2005 = 20050101)

Email
Email @


Password
Password


Ingat Saya

Login

Institut Teknologi
Bacharuddin Jusuf Habibie

6. Setelah login, Anda akan diarahkan untuk membayar biaya ujian sebesar Rp. 150.000 melalui Virtual Account yang disediakan.






 **Admission**
Institut Teknologi BJ Habibie

Pembayaran Uang Ujian Seleksi Mandiri

Bank Tabungan Negara (BTN)

Virtual Account Kamu: 95987001240000001




Nominal: Rp. 150.000

Tata Cara Pembayaran:   

Bank Mandiri

Virtual Account Kamu: Belum Tersedia

Nominal: Rp. 0

Tata Cara Pembayaran:   

- Setelah melakukan pembayaran, silahkan memilih 2 program studi yang Anda minati. Kemudian tekan tombol *Konfirmasi*.

Pembayaran Uang Ujian Seleksi Mandiri

Bank BTN

Bank Tabungan Negara (BTN)

Virtual Account Kamu: 9598700124000001

Nominal: (Terbayar) Rp.150.000

Tata Cara Pembayaran

mandiri

Bank Mandiri

Virtual Account Kamu: Belum Tersedia

Nominal: Rp.0

Tata Cara Pembayaran

Pilih Program Studi

Silahkan memilih program studi

Pilihan Pertama Pilihan Kedua

Dengan menceklis checkbox di sebelah, kamu mengonfirmasi program studi yang kamu pilih.

- Setelah memilih program studi, Anda akan diperlihatkan data - data Anda dan juga jadwal ujian. Silahkan membaca tata tertib ujian yang terlampir dibawah profile Anda.

Institut Teknologi
BJ Habibie

☰

CC CODETALKZ

Beranda

Unduh Kartu Ujian (On Maintenance)Belum Ujian

Foto Peserta

Data Diri Camaba

NISN	: 123
Kode Peserta	: 24000001
Nama Lengkap	: CODETALKZ
Email	: codetalkz@gmail.com
NIK	: 123
Nomor Telefon	: 123

Detail Ujian

Ruang Kelas	: Zoom
Tanggal Ujian	: 22 Jun 2024
Waktu Ujian	: 10:10
Nilai Ujian	: Belum Ujian